

# TL 290

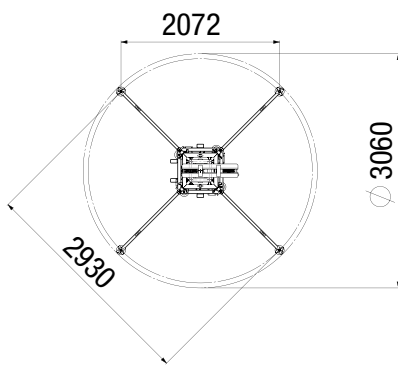
## TOUR DE LEVAGE SC 300

La TL 290 est une tour de levage en aluminium avec chariot pour le relevage d'un pont de scène ou d'un grill de scène complet à partir du sol. Elle est constituée d'éléments standards carrés SC 300, certifiée par l'organisme SOCOTEC et a fait l'objet d'une note de calcul statique et dynamique selon la réglementation AL76.



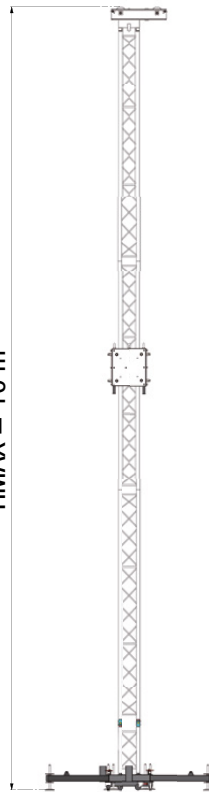
### KIT COMPLET COMPRENANT

1 X EMB290	1 X SC30060
1 X TET290	3 X SC30300
1 X CHA290	1 X CHAR78
4 X PAT290	3 X MZ290

RÉFÉRENCE	TL290
Tour de levage aluminium	
SPÉCIFICATIONS	
HAUTEUR MAXI	10 m
HAUTEUR UTILE	9,30 m
EMPATTEMENT	3,02 m x 2,20 m
HAUTEUR MAXI EXTÉRIURE	8 m
HAUTEUR UTILE EXTÉRIURE	7,30 m
CHARGE MAXI INTÉRIEUR	1 000 kg
CHARGE MAXI EXTÉRIEUR	NC



HMAX = 10 m



# TL 290

## ÉLÉMENTS

EMB290	TET290	CHA290	PAT290
EMBASE	TÊTE	CHARIOT	PATTE
			
Complète acier	Tête équipée de poulie's universelles pour câble ou chaîne	acier et aluminium pour structure 390 ou 290 triangulaire et carrée	standard acier
<b>CHAR78</b>			
KIT DE RELEVAGE			
			
mat vertical			

## ACCESSOIRES OPTIONNELS

SUPT290	SUPAL290	JAMB290/400/500	CHAI290
SUPPORT ET TREUIL MANUEL	SUPPORT PALAN	JAMBE DE FORCE	CHAÎNE DE VERROUILLAGE
			
500 kg avec câble de 20 m et crochet de levage acier pour TL 290	à chaîne acier pour TL 290	obligatoire pour utilisation de la tour TL290 / TL400 / TL500 en extérieur	longueur réglable pour TL 290
<b>PAT 290/45</b>	<b>SUPCHA290</b>		
PATTE TL 290 À 45°	SUPPORT MOTEUR EMBARQUÉ		
			
	(moteur en haut du grill) Se fixe sur le chariot CHA 290		